

冬芽を観察しよう



さいたま緑のトラスト13号地 マップ
(無線山・KDDIの森)

隣地



散策路



春夏秋冬、木は変化するよ。
葉や花や実も木の種類によって
それぞれ違うんだ。観察してみてね。




日本薬科大学
さいたま
キャンパス



ゴンズイ




オオモミジ



マユミ



ニワトコ



ミズキ



アオハダ



イロハモミジ



ムクノキ



ヤマコウバシ

枯葉が残っている



タラノキ

入口④



コブシ

乗馬クラブ
レイン伊奈



リョウブ

草地



エゴノキ



ガマズミ



アカシデ

サクラ並木

樹林地

休憩所
トイレ・水道

入口②



ウワミズザクラ


県道150号線



カマツカ

入口③

竹林



サルトリイバラ



ムラサキシキブ

至上尾

県立がんセンター

至蓮田

冬芽は葉やつぼみが折りたたまれて入っているよ
木の種類によっていろいろな冬越しの仕方があるんだって
冬の寒さや乾燥、害虫などから身を守るため、いろんな姿でいるんだよ



冬の間葉を落とす木を落葉樹と言うよ。
葉を落とすことにより、水分の蒸発を
防いでいるんだ。



鱗芽に覆われているもの、
毛に覆われているもの、
裸のままのもの、いろんな
姿でいるんだなあ。
鱗芽(りんが)とは……
うるこのような皮で包ま
れたもの。

